CENTRALNA KOMISJA EGZAMINACYJNA

Arkusz zawiera informacje prawnie chronione do momentu rozpoczęcia egzaminu

Nazwa kwalifikacji: **Stylizacja ubioru i kreacja wizerunku**
Symbol kwalifikacji: **MOD.15**
Numer zadania: **01**
Wersja arkusza: **SG**

Wypełnia zdający

Numer PESEL zdającego*

Miejsce na naklejkę z numerem PESEL i z kodem ośrodka

Czas trwania egzaminu: **150** minut.

MOD.15-01-25.06-SG

EGZAMIN ZAWODOWY

Rok 2025

CZĘŚĆ PRAKTYCZNA

PODSTAWA PROGRAMOWA 2019

Instrukcja dla zdającego

1. Na pierwszej stronie arkusza egzaminacyjnego wpisz w oznaczonym miejscu swój numer PESEL i naklej naklejkę z numerem PESEL i z kodem ośrodka.
2. Na KARCIE OCENY w oznaczonym miejscu przyklej naklejkę z numerem PESEL oraz wpisz:
   - swój numer PESEL*,
   - oznaczenie kwalifikacji,
   - numer zadania,
   - numer stanowiska.
3. Sprawdź, czy arkusz egzaminacyjny zawiera 11 stron i nie zawiera błędów. Ewentualny brak stron lub inne usterki zgłoś przez podniesienie ręki przewodniczącemu zespołu nadzorującego.
4. Zapoznaj się z treścią zadania oraz stanowiskiem egzaminacyjnym. Masz na to 10 minut. Czas ten nie jest wliczany do czasu trwania egzaminu.
5. Czas rozpoczęcia i zakończenia pracy zapisze w widocznym miejscu przewodniczący zespołu nadzorującego.
6. Wykonaj samodzielnie zadanie egzaminacyjne. Przestrzegaj zasad bezpieczeństwa i organizacji pracy.
7. Po zakończeniu wykonania zadania pozostaw arkusz egzaminacyjny z rezultatami oraz KARTĘ OCENY na swoim stanowisku lub w miejscu wskazanym przez przewodniczącego zespołu nadzorującego.
8. Po uzyskaniu zgody zespołu nadzorującego możesz opuścić salę/miejsce przeprowadzania egzaminu.

Powodzenia!

** w przypadku braku numeru PESEL – seria i numer paszportu lub innego dokumentu potwierdzającego tożsamość*

Układ graficzny
© CKE 2023

Zadanie egzaminacyjne

Uprawiająca wyczynowo kolarstwo szosowe klientka, będzie brała udział w gali Plebiscytu na Najlepszego Sportowca Roku.
Klientka zleciła wykonanie projektu spodnium, fryzury i makijażu oraz skompletowanie dodatków takich jak buty i torebka, tworzących spójną stylizację okolicznościową dopasowaną, do jej cech urody. Klientka oczekuje znacznego skrócenia włosów i dopasowania fryzury do kształtu twarzy, zmiany koloru włosów na bardziej intensywny i nasycony, zgodny z jej kolorystycznym typem urody. Makijaż oczu ma być wyrazisty „Smokey eyes" wykonany trzema kolorami cieni, wyrazisty kolor ust i modelarz twarzy brązerem i rozświetlaczem.

Projekt pełnej stylizacji wykonaj w oparciu o informacje zawarte w opisie klientki oraz wybranych z katalogu przez klientkę elementów stylizacji.-
Projekt stylizacji wykonaj na załączonych szablonach.

Czas przeznaczony na wykonanie zadania wynosi 150 minut.

Ocenie podlegać będzie 5 rezultatów:
- karta klienta – tabela 1,
- projekt fryzury wykonany techniką kredki – szablon 1,
- projekt makijażu wykonany techniką kredki – szablon 2,
- rysunek żurnalowy zaprojektowanego spodnium wraz z dodatkami wykonany techniką kredki – szablon 3,
- rysunek modelowy zaprojektowanej góry spodnium wykonany techniką ołówka wraz z opisem – szablon 4.

Opis klientki

Cechy sylwetki	**wzrost 170 cm, sylwetka o mocno rozbudowanych udach, szerokich biodrach, wąskich ramionach i wyraźnie zaznaczonej talii**
Wiek	25 lat
Cechy urody	włosy proste o długości do górnej linii łopatek, w kolorze popielatego średniego brązu, zdrowe i podatne na układanie
	oczy wyraziste, ciemnobrązowe z czarną oprawą
	cera jasna o niebieskawym odcieniu
Kształt twarzy	twarz szeroka z mocno zaokrąglonym podbródkiem i pełnymi policzkami

Dla nauczycieli: zawodowe.edu.pl - monitoring klas i generowanie egzaminów

Elementy stylizacji wybrane przez klientkę z katalogu

Formy fryzur

1

2

3

4

Narzędzia dla nauczycieli zawodowych: zawodowe.edu.pl

Materiały odzieżowe

Diagonal wełniany **1**	**Flanela wełniana** **2**	**Gabardyna wełniana** **3**	**Tenis wełniany** **4**	**Tencel Twill** **5**	**Tropik wełniany** **6**
Donegal wełniany **7**	**Twill wełniany**  **8**	**Twill bawełniany**  **9**	**Żakard bawełniany** **10**	**Żorżeta wełniana**  **11**	**Żorżeta jedwabna** **12**

Narzędzia dla nauczycieli zawodowych: zawodowe.edu.pl

Elementy spodnium

1	**2**	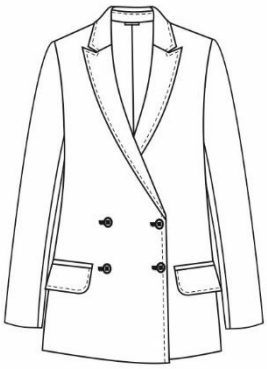 **3**	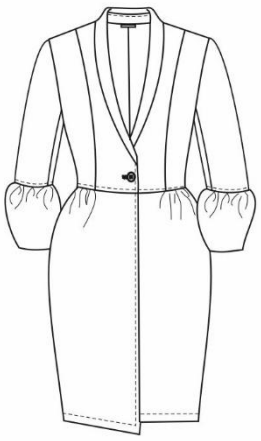 **4**
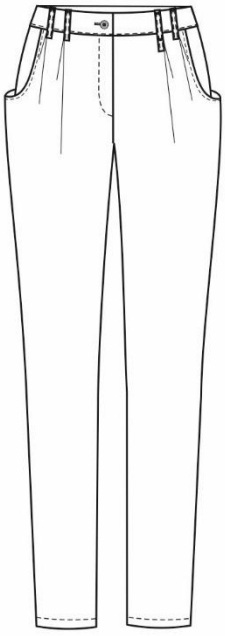 **5**	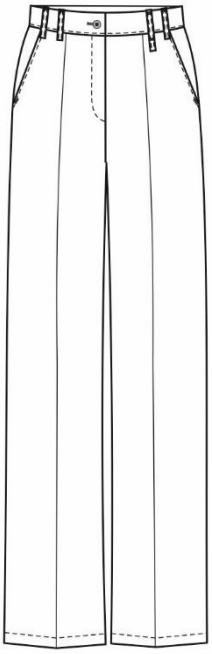 **6**	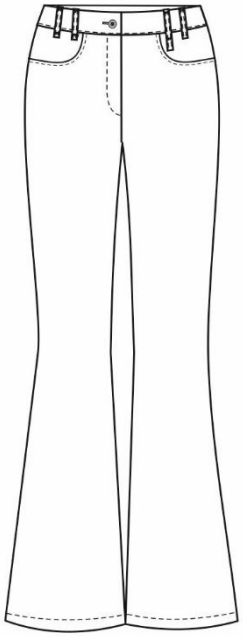 **7**	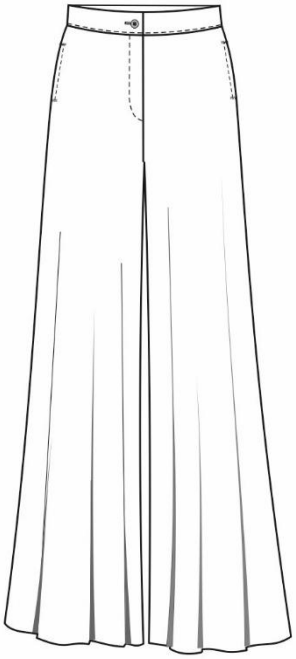 **8**

Pobierz więcej arkuszy z zawodowe.edu.pl

Buty

	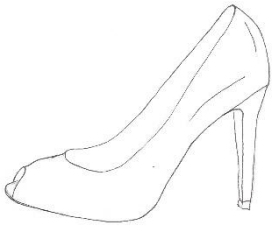	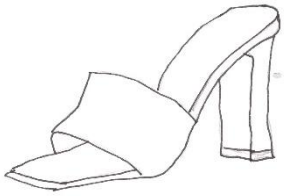	
1	2	3	4

Torebki

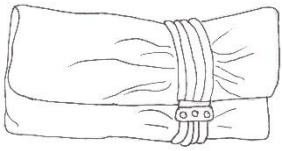			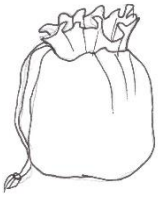
1	2	3	4

Kolory farb do włosów

Czarny	Zimny ciemny brąz	Matowy średni brąz	Ciepły jasny brąz	Miedziany średni blond	Popielaty jasny blond
1	2	3	4	5	6

zawodowe.edu.pl - darmowa platforma egzaminów zawodowych

Tabela 1. Karta klienta

Elementy urody klientki	**Cecha**
typ sylwetki	
typ kolorystyczny	
kształt twarzy	
Elementy stylizacji	**Wybrany numer katalogowy**
fryzura	
materiał odzieżowy na górę spodnium	
materiał odzieżowy na dół spodnium	
fason góry spodnium	
fason dołu spodnium	
buty	
torebka	
kolor farby do włosów z palety kolorystycznej	

Pobierz więcej arkuszy z zawodowe.edu.pl

Szablon 1. Projekt fryzury wykonany techniką kredki.



Wzornik użytych kolorów kredek

Zamaluj każdym użytym kolorem odrębną kratkę			
Wpisz nazwę użytego koloru kredki			

zawodowe.edu.pl - darmowa platforma egzaminów zawodowych

Szablon 2. Projekt makijażu wykonany techniką kredki.



Wzornik użytych kolorów

	Bronzer	Rozświetlacz/ róż	Cień do powiek	Cień do powiek	Cień do powiek	Pomadka
Zamaluj każdym użytym kolorem odrębną kratkę						
Wpisz nazwę użytego koloru kredki						

Więcej materiałów znajdziesz na zawodowe.edu.pl

Szablon 3. Rysunek żurnalowy zaprojektowanego spodnium wraz z dodatkami wykonany techniką kredki.

zawodowe.edu.pl - darmowa platforma egzaminów zawodowych

Szablon 4. Rysunek modelowy zaprojektowanej góry spodnium wykonany techniką ołówka wraz z opisem.

PRZÓD

Opis modelu

Rodzaj elementu	Opis
ogólna linia modelu, długość modelu	
sposób dopasowania	
rodzaj zapięcia	
kształt kołnierza/ wykończenie dekoltu	
rodzaj rękawa	

Narzędzia dla nauczycieli zawodowych: zawodowe.edu.pl