

**EGZAMIN ZAWODOWY  
Rok 2024  
ZASADY OCENIANIA**

*Arkusz zawiera informacje prawnie chronione  
do momentu rozpoczęcia egzaminu*

Nazwa kwalifikacji: **Zakładanie i prowadzenie upraw ogrodniczych**  
 Oznaczenie arkusza: **OGR.02-01-24.06-SG**  
 Symbol kwalifikacji: **OGR.02**  
 Numer zadania: **01**  
 Wersja arkusza: **SG**

**PODSTAWA PROGRAMOWA  
2019**

*Wypełnia egzaminator*

Kod ośrodka   –

Kod egzaminatora

Data egzaminu      
*Dzień      Miesiąc      Rok*

Godzina rozpoczęcia egzaminu   :

Numer PESEL zdającego*										Numer stanowiska	

\* w przypadku braku numeru PESEL – seria i numer paszportu lub innego dokumentu potwierdzającego tożsamość

## **Egzaminatorze!**

- Oceniaj prace zdających rzetelnie i z zaangażowaniem. Dokumentuj wyniki oceny.
- Stosuj przyjęte zasady oceniania w sposób obiektywny.
- Jeżeli zdający, wykonując zadanie egzaminacyjne, uzyskuje inne rezultaty albo pożądane rezultaty uzyskuje w inny sposób niż uwzględniony w zasadach oceniania lub przedstawia nietypowe rozwiązanie, ale zgodnie ze sztuką w zawodzie, to nadal oceniaj zgodnie z kryteriami zawartymi w zasadach oceniania. Informacje o tym, że zasady oceniania nie przewidują zaistniałej sytuacji, przekaż niezwłocznie w formie pisemnej notatki do Przewodniczącego Zespołu Egzaminacyjnego z prośbą o przekazanie jej do Okręgowej Komisji Egzaminacyjnej. Notatka może być sporządzona odręcznie w trybie roboczym.
- Informuj przewodniczącego zespołu nadzorującego o wszystkich nieprawidłowościach zaistniałych w trakcie egzaminu, w tym w szczególności o naruszeniach przepisów bezpieczeństwa i higieny pracy i o podejrzeniach niesamodzielności w wykonaniu zadania przez zdającego.

Numer  
stanowiska


**Elementy podlegające ocenie/kryteria oceny**

*Egzaminator wpisuje T, jeżeli zdający spełnił kryterium albo N, jeżeli nie spełnił*

**Rezultat 1: Gleba przygotowana do sadzenia sadzonek truskawek**

1	Wyznaczony zagon o wymiarach 200 cm x 110 cm (+/- 10 cm)						
2	Odchwaszczona gleba						
3	Rozsiany nawóz fosforowy i potasowy						
4	Nawozy wymieszane z glebą						
5	Wyrównana powierzchnia gleby						
6	Agrowłóknina rozłożona, naciągnięta, wyrównana na szerokość 70 cm i przymocowana						

Numer  
stanowiska


**Rezultat 2: Posadzone sadzonki truskawek**

*Schemat sadzenia sadzonek truskawek umieszczony jest pod ZO*

1	Wyznaczone 2 rzędy wzdłuż zagonu						
2	Wyznaczone rzędy długości 200 cm. (+/- 10 cm)						
3	Wyznaczone skrajne rzędy 40 cm od brzegu zagonu						
4	Zachowane odległości 30 cm między rzędami (+/- 5 cm)						
5	Posadzone sadzonki truskawek zgodnie ze schematem sadzenia co 30 cm w rzędzie (+/- 5 cm)						
6	Sadzonki truskawek posadzone w rzędach naprzemiennie zgodnie ze schematem sadzenia co 30 cm w rzędzie (+/- 5)						
7	Sadzonki truskawek posadzone na taką głębokość, aby wierzchołek wzrostu znajdował się nad ziemią						
8	Zagęszczone podłoże wokół roślin						
9	Wyrównane podłoże wokół roślin						
10	Podlane rośliny						

**Rezultat 3: Koszt zakupu sadzonek truskawek**

*zapisane:*

1	Rozstawa sadzenia truskawek 0,8 m x 0,25 m lub 0,8 x 0,25						
2	Liczba roślin na 1 m <sup>2</sup> 5 szt. lub 5						
3	Powierzchnia do obsadzenia: 0,5 ha lub 50 arów lub 5 000 m <sup>2</sup>						
4	Zapotrzebowanie na sadzonki truskawek 25 000 szt. lub 25 000						
5	Cena 1 sztuki 1,00 zł lub 1,00						
6	Całkowity koszt zakupu sadzonek truskawek 25 000 zł lub 25 000						

Numer  
stanowiska


**Przebieg 1: Przygotowanie podłoża i sadzenie sadzonek truskawek**

ocenić w trakcie wykonywania zadania przez zdającego

zdający:

1	przekopał glebę na zagonie za pomocą szpadla lub wideł amerykańskich						
2	wyzaczył dwa rzędy długości 200 cm za pomocą kołków ze sznurkiem i taśmy mierniczej						
3	odmierzył agrowłókninę z zapasem						
4	agrowłókninę przymocował do gleby szpilkami						
5	posługiwał się nożykiem do tapet do wykonania nacięć w agrowłókninie, długość cięcia około 15 cm						
6	moczył korzenie sadzonek w wodzie przed sadzeniem						
7	posługiwał się łopatką lub pikulcem podczas sadzenia sadzonek truskawek						
8	oczyścił agrowłókninę z ziemi, nadmiar ziemi wykopanej z dołków zebrał do wiaderka						
9	wyczyścił narzędzia i uporządkował stanowisko						
10	rozsiewał nawóz w rękawicach i posługiwał się narzędziami ogrodniczymi zgodnie z zasadami bhp						

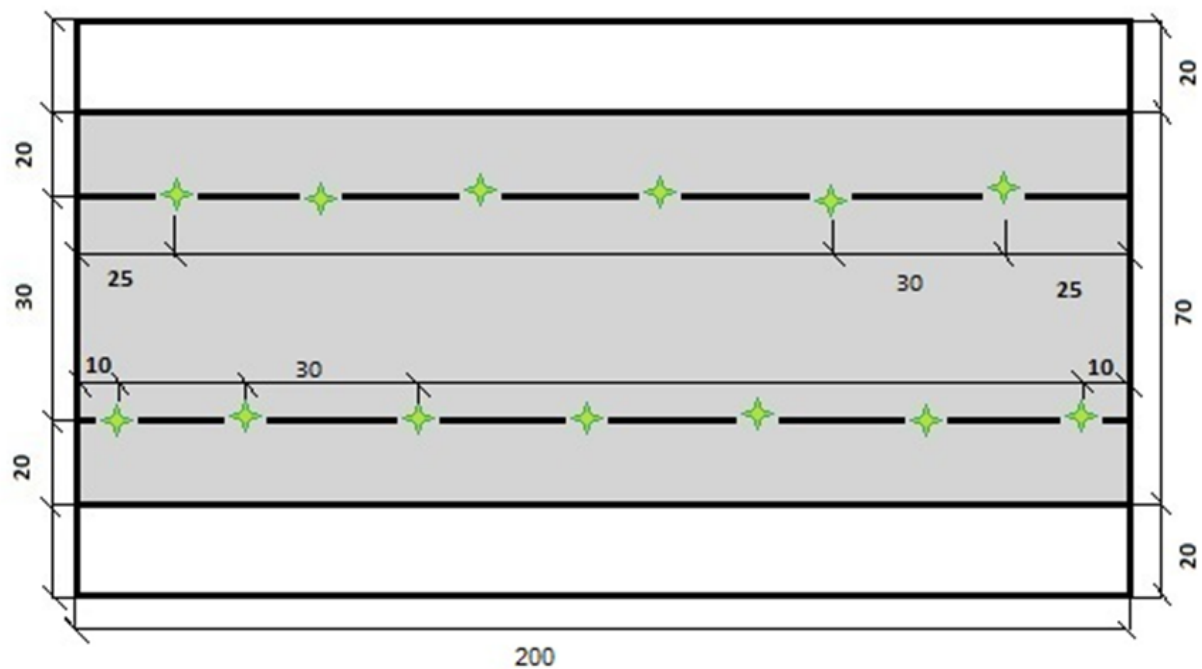
Egzaminator .....

*imię i nazwisko*



.....

*data i czytelny podpis*

## Schemat sadzenia sadzonek truskawek



### LEGENDA

-  AGROWŁÓKNINA
-  SADZONKI TRUSKAWEK