CENTRALNA KOMISJA EGZAMINACYJNA

**Arkusz zawiera informacje prawnie chronione do momentu rozpoczęcia egzaminu**

Nazwa kwalifikacji: **Przygotowywanie oraz wykonywanie prac graficznych i publikacji cyfrowych**
Oznaczenie kwalifikacji: **PGF.04**
Numer zadania: **04**
Wersja arkusza: **SG**

Wypełnia zdający

Numer PESEL zdającego*

| | | | | | | | | | | |
|---|---|---|---|---|---|---|---|---|---|---|
| | | | | | | | | | | |

Miejsce na naklejkę z numerem PESEL i z kodem ośrodka

Czas trwania egzaminu: **180** minut.

PGF.04-04-21.06-SG

# EGZAMIN ZAWODOWY

**Rok 2021**

**CZĘŚĆ PRAKTYCZNA**

**PODSTAWA PROGRAMOWA 2019**

## Instrukcja dla zdającego

1. Na pierwszej stronie arkusza egzaminacyjnego wpisz w oznaczonym miejscu swój numer PESEL i naklej naklejkę z numerem PESEL i z kodem ośrodka.
2. Na KARCIE OCENY w oznaczonym miejscu przyklej naklejkę z numerem PESEL oraz wpisz:
   - swój numer PESEL*,
   - oznaczenie kwalifikacji,
   - numer zadania,
   - numer stanowiska.
3. Sprawdź, czy arkusz egzaminacyjny zawiera 4 strony i nie zawiera błędów. Ewentualny brak stron lub inne usterki zgłoś przez podniesienie ręki przewodniczącemu zespołu nadzorującego.
4. Zapoznaj się z treścią zadania oraz stanowiskiem egzaminacyjnym. Masz na to 10 minut. Czas ten nie jest wliczany do czasu trwania egzaminu.
5. Czas rozpoczęcia i zakończenia pracy zapisze w widocznym miejscu przewodniczący zespołu nadzorującego.
6. Wykonaj samodzielnie zadanie egzaminacyjne. Przestrzegaj zasad bezpieczeństwa i organizacji pracy.
7. Po zakończeniu wykonania zadania pozostaw arkusz egzaminacyjny z rezultatami oraz KARTĘ OCENY na swoim stanowisku lub w miejscu wskazanym przez przewodniczącego zespołu nadzorującego.
8. Po uzyskaniu zgody zespołu nadzorującego możesz opuścić salę/miejsce przeprowadzania egzaminu.

***Powodzenia!***

** w przypadku braku numeru PESEL – seria i numer paszportu lub innego dokumentu potwierdzającego tożsamość*

Układ graficzny
© CKE 2020

Ćwicz na zawodowe.edu.pl - testy i arkusze egzaminacyjne

**Zadanie egzaminacyjne**

Zaprojektuj i przygotuj do drukowania cyfrowego plakat i dwustronną wizytówkę zgodnie ze szkicami wydawniczymi.

Wykorzystaj do projektów bitmapy *foto.jpg*, *tlo.jpg*, umieszczone na pulpicie komputera w skompresowanym folderze *PGF.04-materiały_1d* zabezpieczonym hasłem **1sd_PGF04**

Wykonaj na podstawie rysunku *logo_szkic* wektorowe logo identyfikujące restaurację, które należy wykorzystać w projekcie plakatu i wizytówki.

Bitmapy przygotuj zgodnie z opisami technologicznymi zawartymi na szkicach. Tła do projektów plakatu i wizytówki wykadruj z bitmapy *tlo.jpg*.

Wykonaj pliki PDF w standardzie drukarskim zaprojektowanego plakatu i wizytówki z uwzględnieniem spadów, ale bez elementów dodatkowych.

Zamieść na pulpicie komputera w folderze *obiadowo_PESEL* (*PESEL* to Twój PESEL):

- przygotowane bitmapy (*foto.psd*, *tlo_plakat.jpg, tlo_wizytowka.jpg*),
- wektorowe logo o wymiarach zgodnych ze szkicem w formacie wektorowym z zachowaniem warstw zapisane pod nazwą *logo*,
- wersję otwartą z zachowaniem warstw oraz zamkniętą projektu plakatu zapisane pod nazwą *plakat*,
- wersję otwartą z zachowaniem warstw oraz zamkniętą projektu wizytówki zapisane pod nazwą *wizytówka*.

Folder o nazwie *obiadowo_PESEL* zapisz na płytę CD, sprawdź poprawność nagrania płyty. Sprawdzoną płytę CD podpisz swoim numerem PESEL.

Szkic logo

—



Arkusz pobrany z zawodowe.edu.pl

# Szkic plakatu

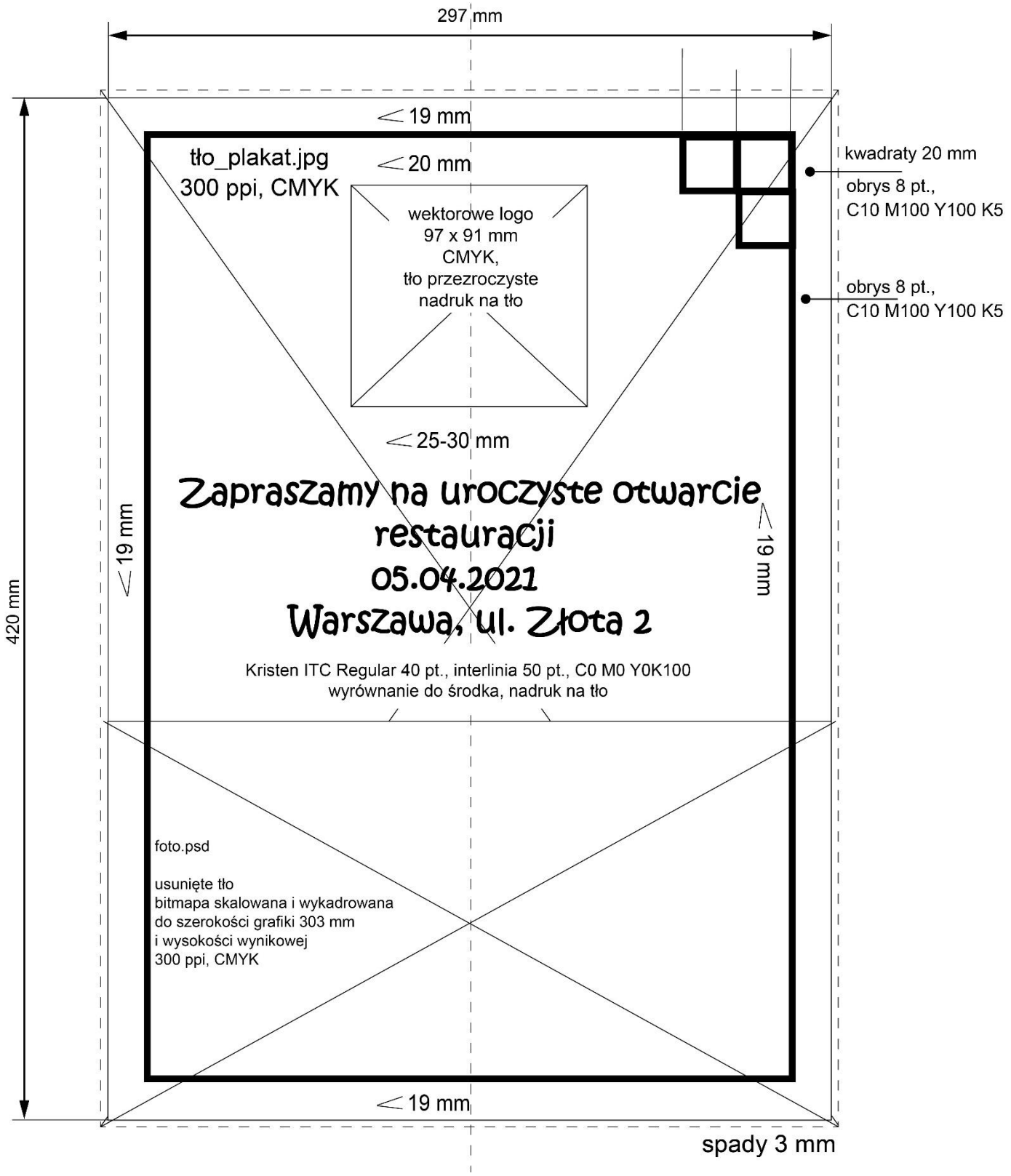




Dla nauczycieli: zawodowe.edu.pl - monitoring klas i generowanie egzaminów

## Szkic awersu wizytówki

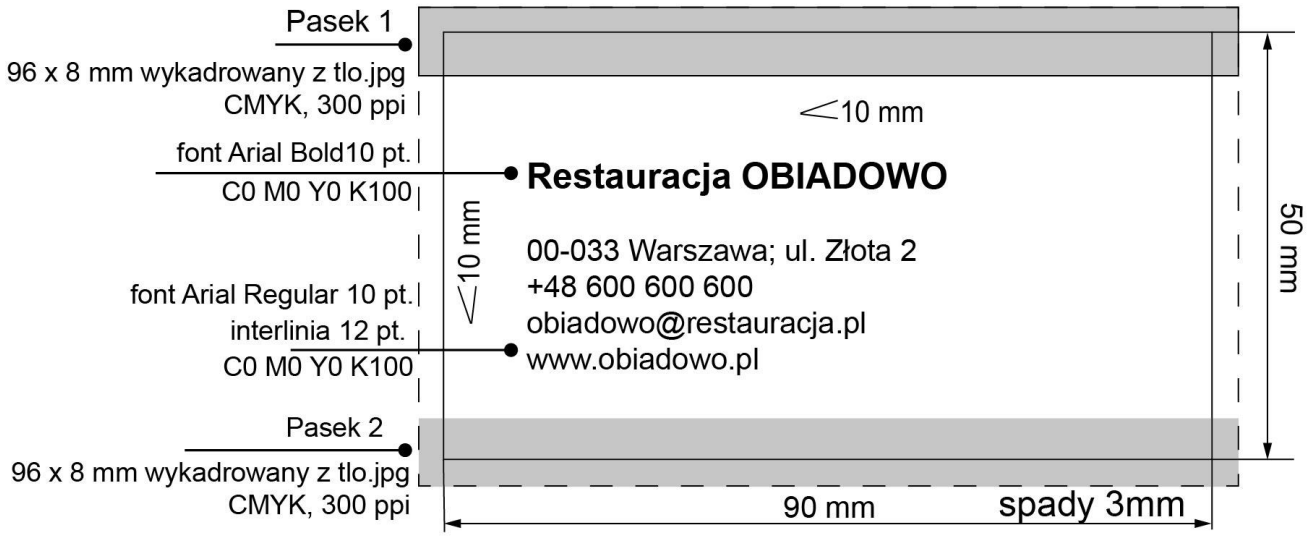


## Szkic rewersu wizytówki

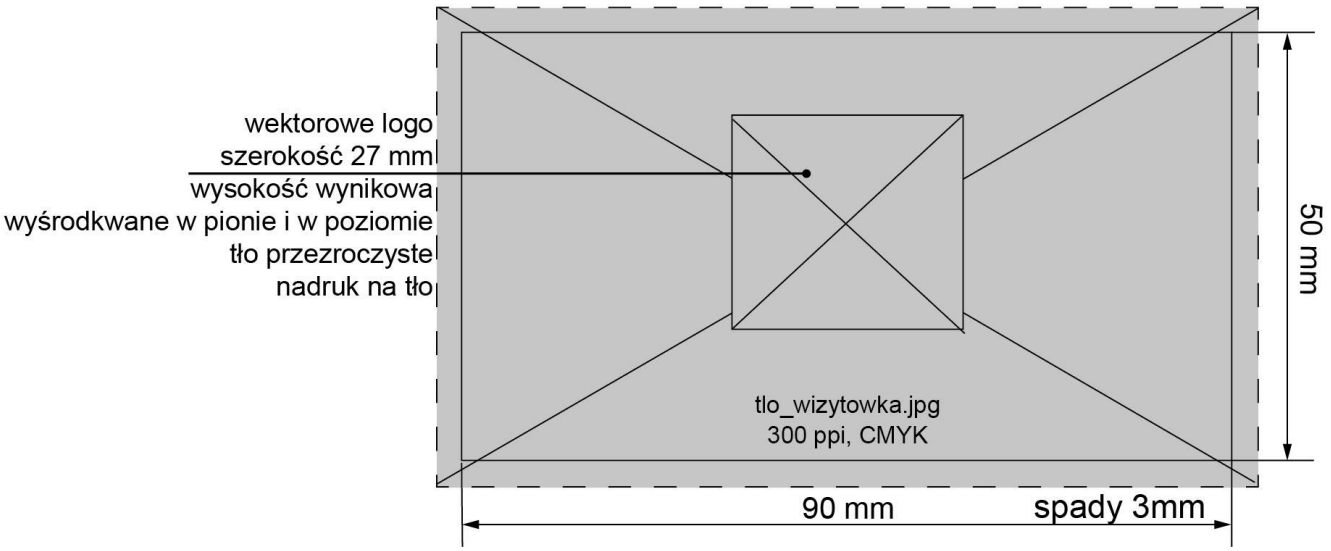


**Czas przeznaczony na wykonanie zadania wynosi 180 minut.**

**Ocenie podlegać będą 4 rezultaty:**

- wektorowe logo,
- bitmapy przygotowane do projektów,
- plik otwarty i zamknięty PDF z projektem plakatu,
- plik otwarty i zamknięty PDF z projektem wizytówki.



Pobierz więcej arkuszy z zawodowe.edu.pl

Arkusz pobrany z zawodowe.edu.pl

*Wypełnia zdający*

**Do arkusza egzaminacyjnego dołączam płytę CD opisaną numerem PESEL** | | | | | | | | | | | **,**
**której jakość nagrania została przeze mnie sprawdzona.**

*Wypełnia Przewodniczący ZN*

**Potwierdzam, że do arkusza egzaminacyjnego dołączona jest płyta CD, opisana numerem PESEL zdającego.**

……
*Czytelny podpis Przewodniczącego ZN*

zawodowe.edu.pl - arkusze CKE i pytania egzaminacyjne