

Nazwa kwalifikacji: **Organizacja chowu i hodowli koni**  
Oznaczenie kwalifikacji: **ROL.06**  
Numer zadania: **01**  
Wersja arkusza: **SG**

Wypełnia zdający

Numer PESEL zdającego\*

--	--	--	--	--	--	--	--	--	--	--	--	--	--	--	--	--	--	--	--

Miejsce na naklejkę z numerem  
PESEL i z kodem ośrodka

Czas trwania egzaminu: **180** minut.

ROL.06-01-23.01-SG

# EGZAMIN ZAWODOWY

Rok 2023  
CZĘŚĆ PRAKTYCZNA

**PODSTAWA PROGRAMOWA  
2019**

## Instrukcja dla zdającego

1. Na pierwszej stronie arkusza egzaminacyjnego wpisz w oznaczonym miejscu swój numer PESEL i naklej naklejkę z numerem PESEL i z kodem ośrodka.
2. Na KARCIE OCENY w oznaczonym miejscu przyklej naklejkę z numerem PESEL oraz wpisz:
  - swój numer PESEL\*,
  - oznaczenie kwalifikacji,
  - numer zadania,
  - numer stanowiska.
3. Sprawdź, czy arkusz egzaminacyjny zawiera 9 stron i nie zawiera błędów. Ewentualny brak stron lub inne usterki zgłoś przez podniesienie ręki przewodniczącemu zespołu nadzorującego.
4. Zapoznaj się z treścią zadania oraz stanowiskiem egzaminacyjnym. Masz na to 10 minut. Czas ten nie jest wliczony do czasu trwania egzaminu.
5. Czas rozpoczęcia i zakończenia pracy zapisze w widocznym miejscu przewodniczący zespołu nadzorującego.
6. Wykonaj samodzielnie zadanie egzaminacyjne. Przestrzegaj zasad bezpieczeństwa i organizacji pracy.
7. Po zakończeniu wykonania zadania pozostaw arkusz egzaminacyjny z rezultatami oraz KARTĘ OCENY na swoim stanowisku lub w miejscu wskazanym przez przewodniczącego zespołu nadzorującego.
8. Po uzyskaniu zgody zespołu nadzorującego możesz opuścić salę/miejsce przeprowadzania egzaminu.

**Powodzenia!**

\* w przypadku braku numeru PESEL – seria i numer paszportu lub innego dokumentu potwierdzającego tożsamość

## Zadanie egzaminacyjne

Korzystając z informacji przedstawionych w Tabeli 1. Zapotrzebowanie na składniki pokarmowe dla klaczy karmiących o różnej masie ciała oraz Tabeli 2. Wartości pokarmowe pasz w 1 kg, oblicz dawkę pokarmową dla klaczy Czubatka rasy polski koń sportowy o masie ciała 600 kg w pierwszym miesiącu laktacji. Użyj wszystkich zaproponowanych pasz. Wyniki obliczeń zapisz w Tabeli 3. Dawka pokarmowa dla klaczy rasy polski koń sportowy o masie ciała 600 kg w pierwszym miesiącu laktacji.

*Uwaga. Ilość suchej masy i energii strawnej może być przekroczona o 5%, a białka ogólnego strawnego o 10%.*

Na podstawie danych zamieszczonych w arkuszu egzaminacyjnym wypełnij druk *Zgłoszenie koniowatego do rejestru* dla ogierka Czyżyk, który urodził się 01.04.2022 r. od klaczy Czubatka po ogierze Kruk.

Na podstawie zamieszczonego w arkuszu egzaminacyjnym rysunku przedstawiającego części ciała konia nazwij oznaczone poszczególnymi cyframi części ciała konia. Nazwy wpisz do Tabeli 4. Nazwy części ciała konia.

Na podstawie danych zawartych w Tabeli 5. Rasy koni hodowane w Polsce, rozpoznaj rasy koni. Pełną nazwę i skrót rasy wpisz do kolumny II.

Wpisz kolejność stawiania nóg konia w poszczególnych chodach na schematach 1-4, nazwij chody konia opisane na schematach 5 i 6 oraz wady chodów na rysunkach 7, 8 i 9.

**Tabela 1. Zapotrzebowanie na składniki pokarmowe dla klaczy karmiących o różnej masie ciała**

Masa ciała kg	Miesiąc karmienia	Sucha masa w kg	ES MJ	Białko ogólne strawne w g
500	1 - 3	12,5	130	1130
500	4 - 6	11,0	111	840
600	1 - 3	14,0	148	1290
600	4 - 6	13,0	126	950
700	1 - 3	15,0	164	1450
700	4 - 6	14,0	141	1070
800	1 - 3	17,0	181	1590
800	4 - 6	16,0	156	1180

**Tabela 2. Wartości pokarmowe pasz w 1 kg**

Pasza	Sucha masa w %	ES MJ	Białko ogólne strawne w g
Owies	88	11,5	93
Otręby pszenne	88	11,4	108
Siano łąkowe I pokos koniec kwitnienia	86	7,5	55
Marchew czerwona	15	2,4	11

## Dane niezbędne do wypełnienia zgłoszenia koniowatego do rejestru

- Żrebię: ogierek Czyżyk , umaszczenie: kasztanowate, rasa polski koń sportowy
- Matka: Czubatka, 616 009 55 12345 10
- Ojciec: Kruk, 616 009 55 54321 07
- Data urodzenia 1.04.2022 r.
- Hodowca:
  - Jan Kowalski, obywatelstwo polskie
  - Adres zamieszkania: ul. Hipologiczna 1; 26-200 Końskie, powiat konecki, woj. świętokrzyskie
  - Nr telefonu: 123 456 789
  - Numeru PESEL nie podajemy.

**Czas przeznaczony na wykonanie zadania wynosi 180 minut.**

### Ocenię podlegać będzie 5 rezultatów:

- dawka pokarmowa dla klaczy rasy polski koń sportowy o masie ciała 600 kg w pierwszym miesiącu laktacji,
- zgłoszenie koniowatego do rejestru,
- nazwy części ciała konia,
- rasy koni hodowane w Polsce,
- rodzaje chodów koni i ich wady.

**Tabela 3. Dawka pokarmowa dla klaczy rasy polski koń sportowy o masie ciała 600 kg w pierwszym miesiącu laktacji**

Pasza	kg paszy	Sucha masa w kg	ES MJ	Białko ogólne strawne w g
Owies				
Otręby pszenne				
Siano łąkowe I pokos koniec kwitnienia				
Marchew				
Razem	x			
Zapotrzebowanie	x			

## Zgłoszenie koniowatego do rejestru

# ZGŁOSZENIE KONIOWATEGO DO REJESTRU

### Typ zdarzenia

urodzenie/dotyychczas nie zarejestrowany/sprowadzenie z zagranicy\*

UWAGA, w przypadku koniowatego sprowadzonego z zagranicy należy przedstawić paszport lub inny dokument koniowatego wystawiony za granicą

### Dane zgłaszanego koniowatego:

Nazwa: .....

Data i miejsce urodzenia: .....  
(województwo, powiat, miejscowość, kod pocztowy i poczta)

.....  
(w przypadku konia pełnej krwi angielskiej i czystej krwi arabskiej oraz konia sprowadzonego z zagranicy należy podać tylko kraj urodzenia)

Płeć i maść: .....

Niepowtarzalny numer przyzyciowy i nazwa ojca: .....

Niepowtarzalny numer przyzyciowy i nazwa matki: .....

Miejsce stajonowania koniowatego\*\*): .....  
(adres)

### Dane hodowcy koniowatego

Imię i nazwisko (nazwa), obywatelstwo: .....

Pesd lub Regon: .....

Adres: .....

.....  
(województwo, powiat, miejscowość, ulica, nr domu, nr lokalu, kod pocztowy i poczta, nr kierunkowy/telefon, fax)

### Dane właściciela\*\*\* koniowatego (należy podać, jeżeli właściciel nie jest hodowcą):

Imię i nazwisko (nazwa), obywatelstwo: .....

Pesd lub Regon: .....

Adres: .....

.....  
(województwo, powiat, miejscowość, ulica, nr domu, nr lokalu, kod pocztowy i poczta, nr kierunkowy/telefon, fax)

### Adres do korespondencji, nie wypełniać jeśli jest identyczny z adresem hodowcy lub właściciela konia

.....

.....  
(województwo, powiat, miejscowość, ulica, nr domu, nr lokalu, kod pocztowy i poczta, nr kierunkowy/telefon, fax)

Oświadczam, że jestem właścicielem koniowatego.

Imię i nazwisko (Nazwa): .....

.....  
Podpis właściciela

Paszport odbiorę osobiście

Paszport proszę przesłać listem poleconym za potwierdzeniem odbioru\*

.....  
Data zgłoszenia

.....  
Imię i nazwisko/Nazwa

.....  
Podpis właściciela/  
osoby upoważnionej przez właściciela

\* niepotrzebne skreślić

\*\* Zgłoszenie koniowatego do rejestru należy złożyć do OZHK/WZHK, na którego terenie stajonuje koniowaty.

\*\*\* W przypadku współwłasności/spółki cywilnej należy wskazać jedną osobę, która będzie wpisana do paszportu.

Rysunek 1: Części ciała konia

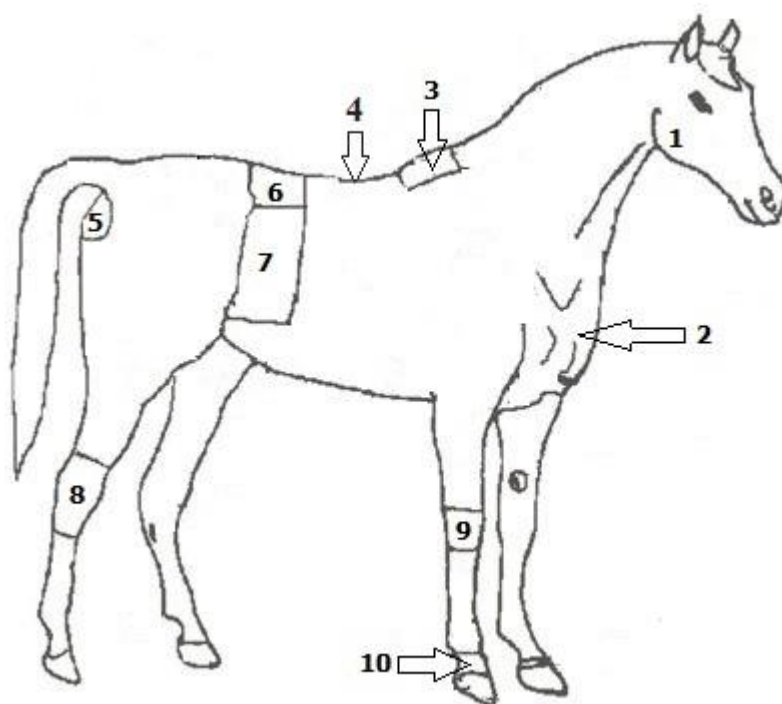










Tabela 4. Nazwy części ciała konia

Numer	Nazwa części ciała konia
1.	
2.	
3.	
4.	
5.	
6.	
7.	
8.	
9.	
10.	

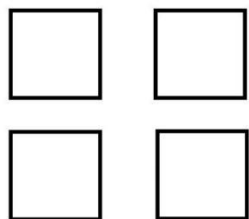
Tabela 5. Rasy koni hodowane w Polsce

I	II	III	IV	V
Lp.	Pełna nazwa rasy koni oraz skrót rasy/księgi stadnej	Ilustracja konia	Przykładowe wymiary ogierów	Palenie/piętno rasowe
1.			166 – 187 - 21	
2.			164 – 222 – 28	
3.			155 – 180 – 17	Kolor niebieski
4.			168 – 219 – 25	

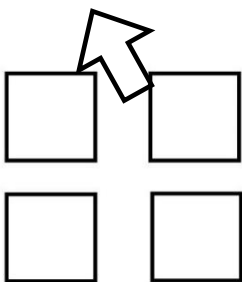
5.		142 – 175 - 18	
6.		170 – 198 - 22	
7.		168 – 192 – 22	
8.		160 – 230 - 28	
9.		165 – 188 – 19	Kolor czerwony

10.			136 – 171 – 18	
-----	--	---	----------------	---

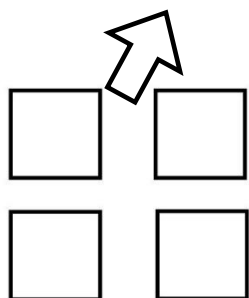
# Rodzaje chodów koni i ich wady



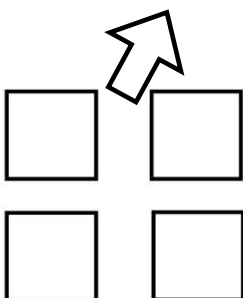
1. stęp



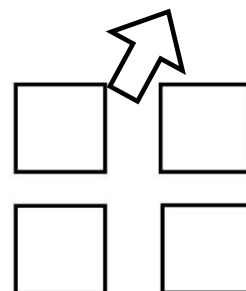
2. galop z lewej nogi



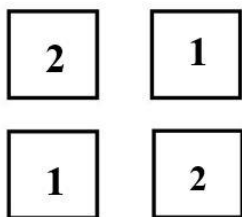
3. cwał



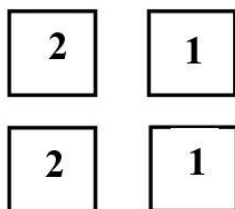
4. galop z prawej nogi



5. kontrgalop w prawo



6. ....



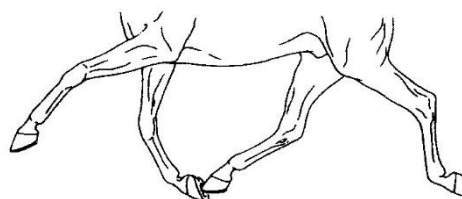
7. ....



8. ....



9. ....



10. ....